

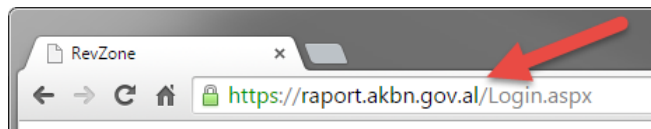
Përdorimi i sistemit elektronik të AKBN-së për subjektet minerare.



HYRJA NE SISTEM

1


- Hapni nje shfletues Interneti. (P.sh. Firefox, Google Chrome, Microsoft Internet Explorer, Safari, etj.)
- Shkruani adresen: raport.akbn.gov.al dhe shtypni "Enter" ne tastiere.



Futuni ne sistem duke perdorur adresen e emailit dhe fjalekalimin tuaj.

2

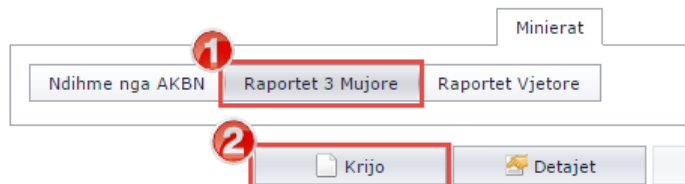
- Vini re: kjo adrese duhet ti jete dhene AKBN-se prej jush ne menyre qe t'ju hapet llogaria ne sistem. Ne kete adrese emaili do ju dergohet fjalekalimi nga AKBN. Rekomandohet ta ndryshoni pasi te hyni ne sistem (kjo mund te behet ne krye te faqes, djathtas).*



KRIJIMI I RAPORTEVE

1

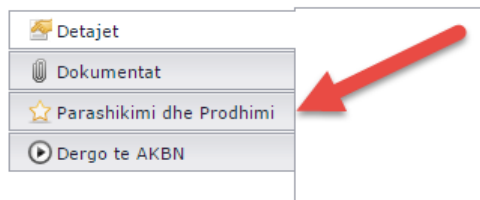
- Klikoni ne seksionin e dëshiruar (p.sh. "Raportet 3 Mujore") dhe pastaj butonin "Krijo"



Plotesoni fushat e formularit dhe klikoni "Ruaj" ne fund te faqes se formularit.

2

- Vini re: Pasi ruhet formulari kryesor per here te pare, ju shfaqen disa seksione ne krahe te majte, si p.sh. "Dokumenta", "Parashikimi dhe Prodhimi", etj.*

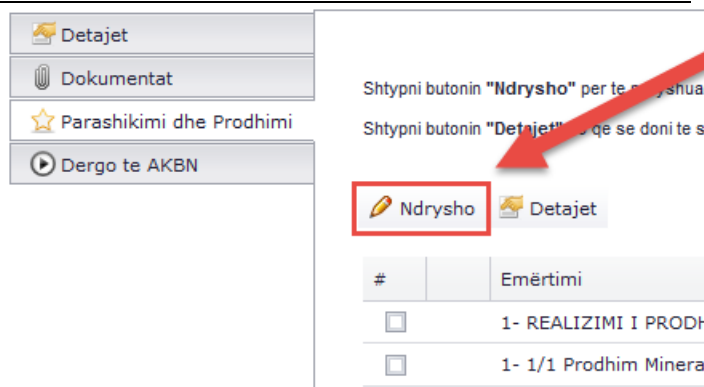


Klikoni seksionin "Parashikimi dhe Prodhimi".

3

- Paraqitet nje faqe ne forme gride me kolona (si p.sh. "Parashikimi", "Realizimi", "%", etj).

Klikoni butonin "Ndrysho"



Përdorimi i sistemit elektronik të AKBN-së për subjektet minerare.

Kryeni ndryshimet duke klikuar ne kutite qe doni te ndryshoni.

- 4** Pasi te keni mbaruar, klikoni "**Ruaj Ndryshimet**" ne fund te faqes dhe pastaj butonin "**Mbrapa**".

Mbrapa

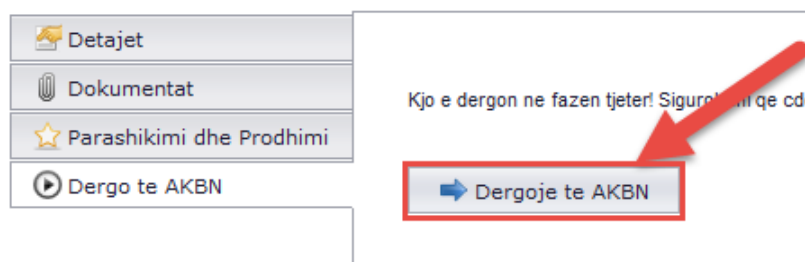
Kliko ne kutine qe doni te ndryshoni

Emërtimi	Parashikimi	Realizimi
1- REALIZIMI I PRODHIMIT		
1- 1/1 Prodhim Minerali 1	ton 10,200	10,100
1- 1/2 Prodhim Minerali 2	ton 15,230	16,200
1- a. PRODUKTE MINERALE NE TOTAL		
1- b. PRODHIM MINERALI SI PAS		

Si perfundim, klikoni te seksioni "**Dergo te AKBN**" dhe shtypni butonin.

- 5** Vini re: Pasi dergohet te AKBN, ju nuk mund te kryeni me ndryshime ne kete rekord!

Deri ne momentin qe raporti dergohet te AKBN, ju mund ta hapni dhe modifikoni ne cdo kohe.

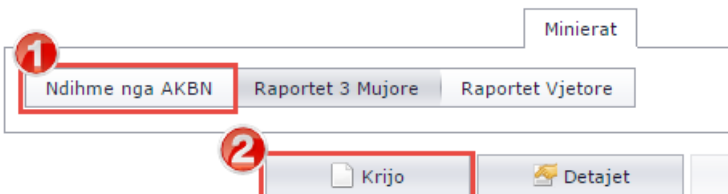


- i** Po qe se doni nje kopje te ketij raportimi te derguar AKBN-se, klikoni butonin PDF ne krye te faqes, djathtas (te seksioni "Detajet").



NDIHME NGA AKBN

- 1** Klikoni ne seksionin "**Ndihme nga AKBN**" dhe pastaj butonin "**Krijo**".

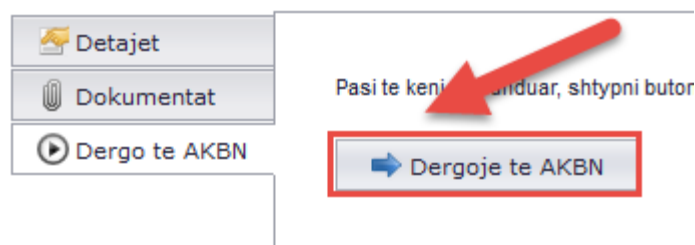


- 2** Ploteso fushat e duhura dhe kliko butonin "**Ruaj**" ne fund te faqes.

Pasi te ruhet per here te pare, pqe doni te ngarkoni dokumenta (psh imazhe, apo fatura, etj), klikoni te "dokumentat".

- 3** Se fundi, klikoni butonin te "**Dergo te AKBN**".

Pas ketij momenti, ju nuk mund ta editoni.



- i** Po qe se doni nje kopje te ketij kontaktimi te AKBN-se, klikoni butonin PDF ne krye te faqes, djathtas (te seksioni "Detajet").

